


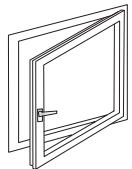
Zavřené okno

Klika je ve svislé poloze a směřuje směrem dolů




Otevřené okno

Klika je otočena do vodorovné polohy.



Sklopené okno

Klika je otočena nahoru do svislé polohy.

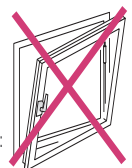


Chybná obsluha

Podářilo se Vám při otevření okna otočit klikou nahoru a zároveň okno sklopit?

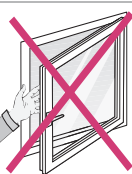
Postupujte následovně:

1. Zaklapněte křídlo kompletně do rámu
2. Otočte klikou dolů o 180°
3. Okno je možné opět používat



Vyvarujte se skřípnutí

V prostoru mezi křídlem a rámem může při otevřeném okně vlivem průvanu dojít ke skřípnutí. Zajistěte svá okna při působení větru.



Nenechávejte okna otevřená bez dozoru

Dbejte zvýšené opatrnosti, pokud máte v domácnosti děti. Nikdy nenechávejte okna otevřená bez dozoru.




Nezatěžujte křídla

Prosim, nepoužívejte okenní křídla jako věšáky prádla nebo pro jiné podobné účely. Zatěžováním může dojít ke svěšení křídla, v horším případě k jeho vylomení z pantů.



REHAU
QUALITY

OKNA
DESIGN



ZASTOUPENÍ REHAU s.r.o.:

Praha: Obchodní 117, 251 70 Čestlice, tel: 272 190 111, fax: 272 680 176, e-mail: praha@rehau.com

Brno: Videňská 122, 619 00 Brno, tel: 547 425 582, fax: 547 425 583, e-mail: brno@rehau.com


www.rehau.cz

© REHAU 700940-CZ



REHAU®

Unlimited Polymer Solutions



SPRÁVNÁ ÚDRŽBA A ČIŠTĚNÍ

PRO ZACHOVÁNÍ TRVALÉ HODNOTY VAŠICH OKEN
Z PROFILOVÝCH SYSTÉMŮ REHAU

www.rehau.cz

Stavebnictví
Automotive
Průmysl

Čištění oken

První čištění po montáži

Okna ihned po namontování oken sejměte ochranou fólii. Pak odstraňte z viditelných ploch i vnitřních drážek veškeré nečistoty a případně přilepené zbytky malty, barev, lepidel apod. vodou nebo speciálními čistidly na PVC profily.

Další běžné čištění

Znečištění prachem nebo deštěm odstraňte jednoduše libovolným čistícím prostředkem (bez obsahu písku a rozpouštědel) a jemným hadříkem. Okenní tabule čistěte čistou, teplou vodou a dobrou kůží na čištění skel.

Vyvarujte se prosím používání:

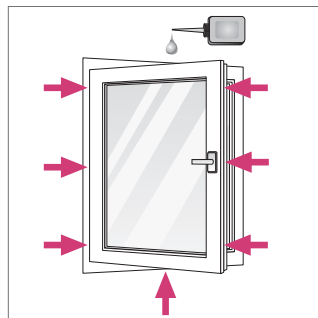
- čistících a leštících prostředků na bázi rozpouštědel nebo obsahujících agresivní látky a odstraňovacích čistících, jako např. aceton, zředěné syntetické praskyřice atd.
- abrazivních látek
- tvrdých nástrojů, jako jsou např. špachtle, drátěné kartáče, drsné houby atd.

Ke správnému čištění Vašich oken Vám doporučujeme používat čistící REHAU, který si můžete zakoupit u Vašeho dodavatele oken. Tento čistící je bez rozpouštědel, šetrný k povrchové vrstvě, pH-neutrální a působí antibakteriálně.

Údržba a péče o okna

Kování

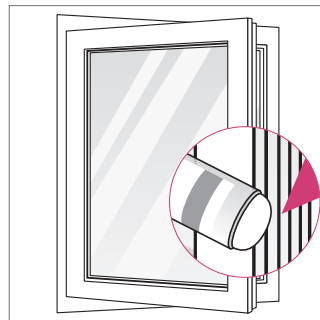
Kování okna udržujte vždy v čistotě. Částičky nečistot mohou způsobit nadměrné opotřebení funkčních částí kování a tím ovlivnit bezproblémovou funkčnost Vašeho okna. Minimálně jednou za rok je potřeba pohyblivé části kování, jako jsou panty, zavírací díly, sklopné nůžky, atd. promazat kapkou oleje, aby se Vaše okno dalo bez námahy otevírat a zavírat.



Doporučujeme údržbu dílů kování, jako je seřízení uzavíracích dílů a plynulého chodu otevírání a zavírání, ponechat na pracovních kvalifikovaných zpracovatelských firmách (Vašeho dodavatele oken).

Těsnící profily

Těsnění je možné umývat vodou, ale následně se musí promazat silikonem.



Pravidelně těsnění kontrolujte a pokud ho naleznete poškozené, je nutné toto vyměnit. Nové těsnění si objednejte u Vašeho dodavatele oken.

Ostatní

Pravidelně kontrolujte odvodňovací otvory v dolní části rámového profilu. V případě jejich ucpaní ihned otvory vyčistěte, protože jinak může dojít k zatékání vody do interiéru.

Prostředky pro čištění a údržbu

Firma REHAU Vám ve spolupráci s Vašimi dodavateli oken nabízí možnost zakoupení různých druhů prostředků pro čištění a údržbu:

Artikl č. 252220

Speciální čistící na PVC profily 1l

Artikl č. 252280

Standardní čistící na bílé nebo lakované PVC profily 0,5l

Artikl č. 222660

Standardní čistící na kaširované PVC profily (potažené fólií) 0,5l

Artikl č. 225680

Čistící sada pro bílé a lakované PVC profily

Artikl č. 225690

Čistící sada pro bílé a lakované PVC profily

Tyto dvě sady obsahují standardní čistící dle provedení, olej na okenní kování, mazací tyčinku pro těsnění a flaušový hadřík.

Pokud se budete řídit našimi odbornými tipy a doporučeními, můžete zachovat nejen bezvadný vzhled, ale také dokonalou funkčnost Vašich oken.

Větrání

Moderní okna jsou velmi těsná. Z důvodu této těsnosti je pravidelné větrání velmi důležité:

- reguluje vnitřní vlhkost a teplotu v místnosti
- vymění vydýchaný vzduch za čerstvý
- vyvarujete se vzniku vodního kondenzátu a plísní
- zajišťuje zdravé klima a příjemné životní podmínky.

Vyvarujte se během topné sezóny větrání pomocí nepřetržitě sklopeného okna (ventilačka). Pro získání čerstvého vzduchu je mnohem výhodnější souběžné otevření všech oken a dveří.

Za dvě až tři minuty je vzduch ve všech Vašich místnostech vyměněn. Za tuto dobu se nestačí ochladit stěny a po zavření oken se tak vzduch rychleji ohřeje.

Efektivní způsob větrání Vám zajistí minimální ztráty tepla a tím ušetří náklady na topení.

